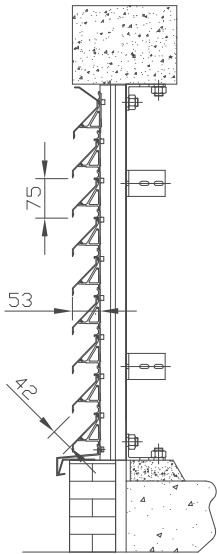




> Classic W 50/75Z

## DucoWall Classic W 50/75Z

Osłona DucoWall Classic W 50/75Z jest ciągłą ścianą żaluzjową mocowaną do dowolnej konstrukcji wsporczej. System zatrzaskiwanych lamelk w uchwytach gwarantuje szybki i łatwy montaż. Kształt lamelki w formie litery Z umożliwia otrzymanie wzoru osłony z równoległą i czystą krawędzią.

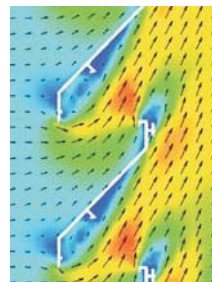


### Specyfikacja techniczna

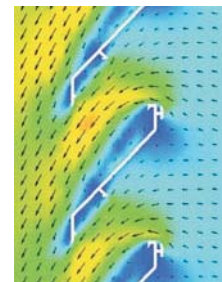
- Skok lamelki :	75 mm
- Głębokość lamelki :	53 mm
- Wizualna powierzchnia otwarta :	80%
- Fizyczna powierzchnia otwarta :	54%
- Siatka ochronna (dostępna jako opcja) :	
Pasek z tworzywa mocowany pionowo :	73 mm
Siatka ze stali nierdzewnej :	2.3 x 2.3 mm
Siatka ze stali nierdzewnej :	6 x 6 mm
- Maksymalny rozstaw słupków :	1,250 mm
- Głębokość osłony :	
o 50/12 słupek wsporczy :	65 mm
o 21/50 Multi słupek wsporczy :	103 mm
o 50/50 słupek wsporczy :	103 mm
- Typ słupka wsporczego	50/12 (lekki)
	21/50 Multi (ciężki)
	50/50 (ciężki)

### EFD symulacja

IN



OUT



**K-factor**

Czerpnia : 9.00

Ce: 0,33

**K-factor**

Wyrzutnia : 13.87

Cd: 0,27

Przeгляд słupków wsporczych jest prezentowany na ostatnich stronach katalogu DucoWall